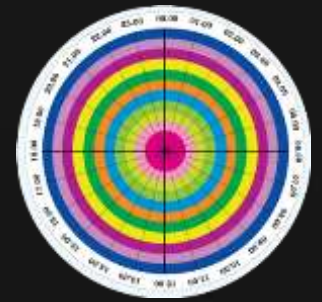


สรุปสถานภาพอาชญากรรม

5 มี.ค. – 11 มี.ค.61



กองแผนงานอาชญากรรม
สำนักงานยุทธศาสตร์ตำรวจ



สถานภาพอาชญากรรม

88.55%

87.53%

คดีรับคำร้องทุกข์
5 มี.ค. – 11 มี.ค.61

7,519

6,687

8,316

7,279

รับแจ้ง

จับกุม

รับแจ้ง

จับกุม

26 ก.พ. – 4 มี.ค.61

5 มี.ค. – 11 มี.ค.61

รับคำร้องทุกข์ทั้งสิ้น

8,316

คดี

จับได้

7,279

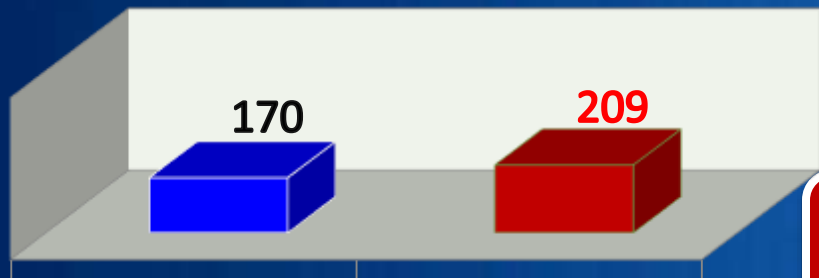
คดี

ผลการปฏิบัติ

87.53%



กลุ่มที่ 1 ชีวิต ร่างกาย เพศ



26 ก.พ. - 4 มี.ค.61 5 - 11 มี.ค.61

5 - 11 มี.ค.61

ฐานความผิดสำคัญ
เปรียบเทียบ 26 ก.พ. – 4 มี.ค.61

ฆ่าผู้อื่น
(คดีอุกฉกรรจ์)

พยายามฆ่า

ทำร้ายร่างกาย

ข่มขืนกระทำ
ชำเรา

รับแจ้ง (ราย)

รับแจ้ง (ราย)

รับแจ้ง (ราย)

รับแจ้ง (ราย)

26

27

112

19

เพิ่มขึ้น

เพิ่มขึ้น

เพิ่มขึ้น

เพิ่มขึ้น

10

10

2

4

ราย

ราย

ราย

ราย

(62.50%)

(58.82%)

(1.82%)

(26.67%)

รับแจ้ง เพิ่มขึ้น

39 ราย

22.94%

รับแจ้ง

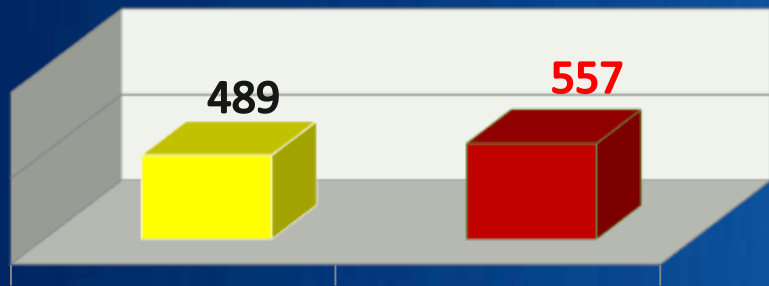
209 ราย

จับกุม

119 ราย

56.94%

กลุ่มที่ 2 ทรัพย์



26 ก.พ. - 4 มี.ค.61 5 - 11 มี.ค.61

5 - 11 มี.ค.61

ฐานความผิดสำคัญ
เปรียบเทียบ 26 ก.พ. - 4 มี.ค.61

ปล้นทรัพย์
(คดีอุกฉกรรจ์)

ชิงทรัพย์

วิ่งราวทรัพย์

ลักทรัพย์

รับแจ้ง (ราย)

รับแจ้ง (ราย)

รับแจ้ง (ราย)

รับแจ้ง (ราย)

0

6

8

276

รับแจ้ง เพิ่มขึ้น

68 ราย

13.91%

รับแจ้ง

557 ราย

เพิ่มขึ้น

4

ราย
(200%)

เพิ่มขึ้น

2

ราย
(33.33%)

เพิ่มขึ้น

24

ราย
(9.52%)

จับกุม

253 ราย

45.42%

เท่าเดิม



โจรกรรมรถยนต์



โจรกรรมรถยนต์

รับแจ้ง 2 ราย

ลดลง 1 ราย (33.33%)

พื้นที่ที่มีการโจรกรรมรถยนต์มากที่สุดรอบสัปดาห์

ตำรวจภูธรจังหวัดพระนครศรีอยุธยา ตำรวจภูธรภาค 1 จำนวน 1 คดี

ตำรวจภูธรจังหวัดสุพรรณบุรี ตำรวจภูธรภาค 7 จำนวน 1 คดี

โจรกรรมรถจักรยานยนต์



โจรกรรมรถจักรยานยนต์

รับแจ้ง 28 ราย

เพิ่มขึ้น 3 ราย (12.00%)

พื้นที่ที่มีการโจรกรรมรถจักรยานยนต์มากที่สุดรอบสัปดาห์

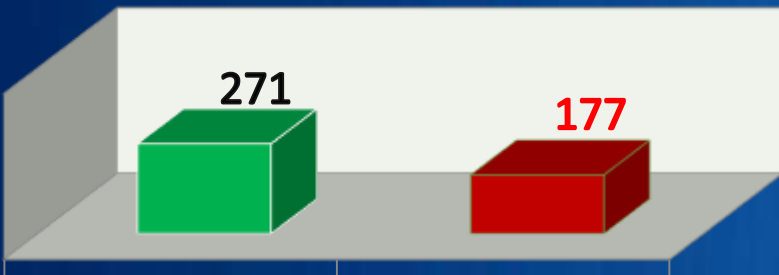
ตำรวจภูธรจังหวัดสงขลา และ กองบังคับการตำรวจนครบาล 1 จำนวน 3 คดี

ตำรวจภูธรจังหวัดชัยภูมิ ตำรวจภูธรภาค 3 จำนวน 2 คดี

ตำรวจภูธรจังหวัดปราจีนบุรี ตำรวจภูธรภาค 2 จำนวน 2 คดี

ตำรวจภูธรจังหวัดฉะเชิงเทรา ตำรวจภูธรภาค 2 จำนวน 2 คดี

กลุ่มที่ 3 ฐานความผิดพิเศษ



26 ก.พ. - 4 มี.ค.61 5 - 11 มี.ค.61

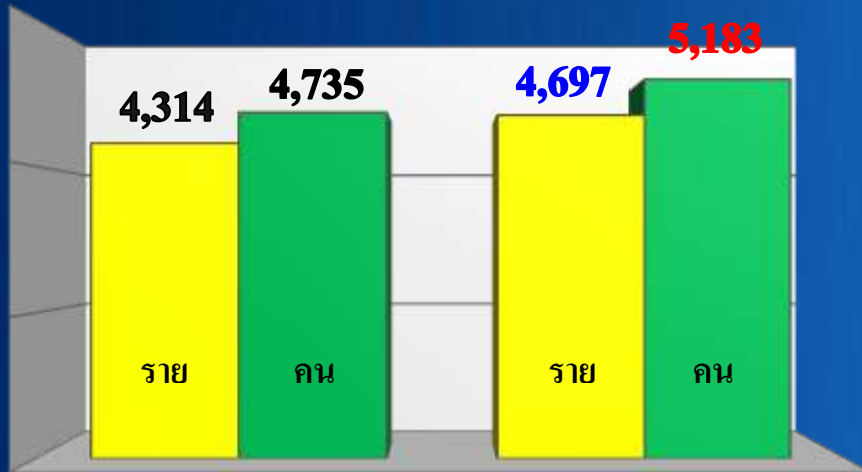
| | | |
|--------------|----------------|---------|
| | 5 - 11 มี.ค.61 | |
| รับแจ้ง ลดลง | 94 ราย | -34.69% |
| รับแจ้ง | 177 ราย | |
| จับกุม | 62 ราย | 35.03% |

ฐานความผิดสำคัญ เปรียบเทียบ 26 ก.พ. - 4 มี.ค.61

| พ.ร.บ. ค้ามนุษย์ ฯ | พ.ร.บ. คุ้มครองเด็ก ฯ | พ.ร.บ. ป่าไม้ ฯ | พ.ร.บ. ห้ามเรียก ดอกเบี้ย เกินอัตรา ฯ |
|--------------------|-----------------------|-----------------|---------------------------------------|
| รับแจ้ง (ราย) | รับแจ้ง (ราย) | รับแจ้ง (ราย) | รับแจ้ง (ราย) |
| 3 | 1 | 79 | 6 |
| เพิ่มขึ้น | ลดลง | เพิ่มขึ้น | ลดลง |
| 2 | 46 | 6 | -16 |
| ราย | ราย | ราย | ราย |
| (200.00%) | (-97.87%) | (8.22%) | (-72.73%) |



กลุ่มที่ 4 คดีที่รัฐเป็นผู้เสียหาย

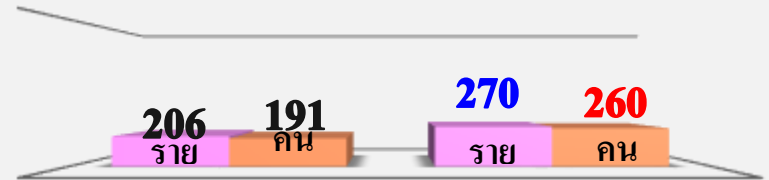


26 ก.พ. - 4 มี.ค.61

5 - 11 มี.ค.61

จับกุม 4,697 ราย
เพิ่มขึ้น 383 ราย (8.88%)

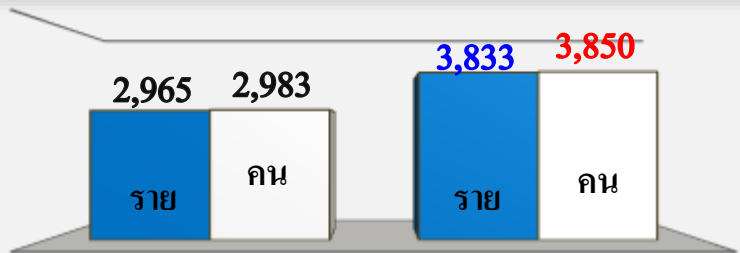
อาวุธปืนและวัตถุระเบิด
จับกุม 270 ราย เพิ่มขึ้น 64 ราย (31.07%)



26 ก.พ. - 4 มี.ค.61

5 - 11 มี.ค.61

ยาเสพติด
จับกุม 3,833 ราย เพิ่มขึ้น 868 ราย (29.27%)



26 ก.พ. - 4 มี.ค.61

5 - 11 มี.ค.61