


สรุปสถานภาพอาชญากรรม

1 – 7 พ.ค.60



กองแผนงานอาชญากรรม
สำนักงานยุทธศาสตร์ตำรวจ



POLICE LINE DO NOT

CROSS

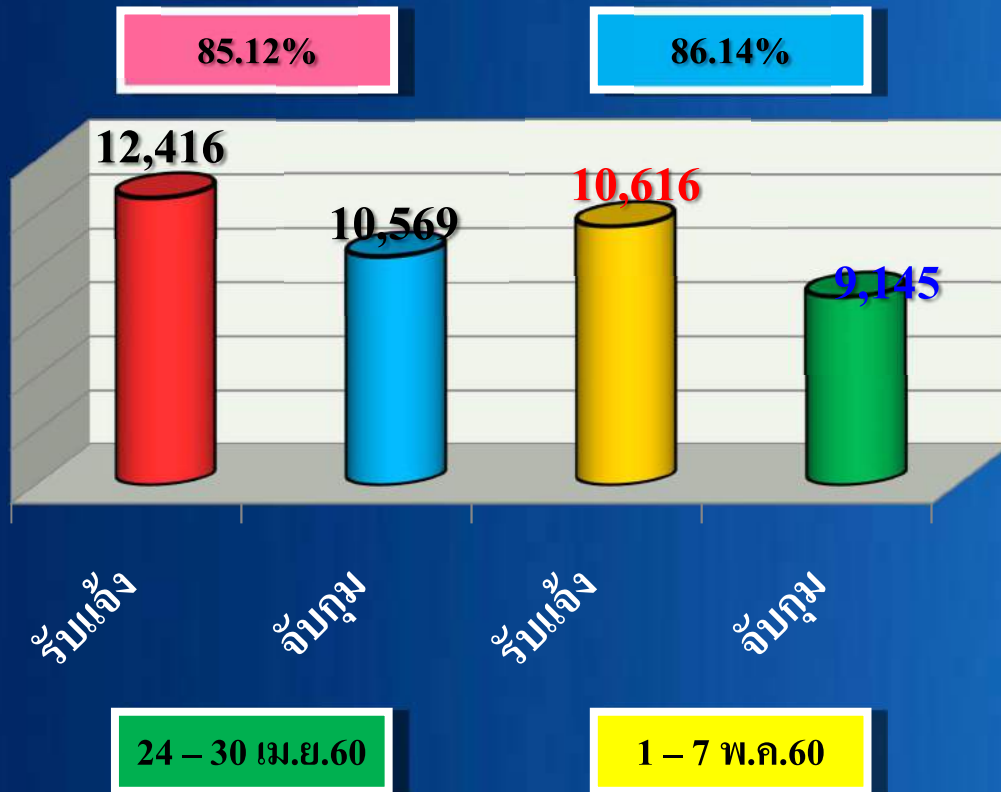
POLICE LINE DO NOT CROSS

POLICE LINE DO NOT CROSS



สำนักควบคุมตำรวจแห่งชาติ
Royal Thai Police

สถานภาพอาชญากรรม

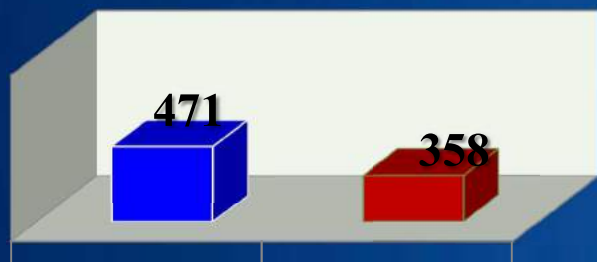


คดีรับคำร้องทุกข์
1 – 7 พ.ค.60

| | | |
|------------------------|---------|-----|
| รับคำร้องทุกข์ทั้งสิ้น | 10,616 | คดี |
| จับได้ | 9,145 | คดี |
| ผลการปฏิบัติ | 86.14 % | |



กลุ่มที่ 1 ชีวิต ร่างกาย เพศ



24 - 30 เม.ย.60 - 7 พ.ค.60

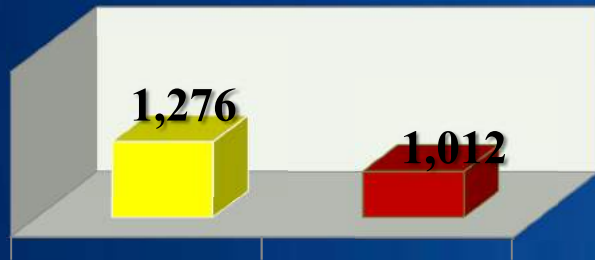
1 - 7 พ.ค.60

| | | |
|--------------|---------|---------|
| รับแจ้ง ลดลง | 113 ราย | -23.99% |
| รับแจ้ง | 358 ราย | |
| จับกุม | 201 ราย | 56.15% |

ฐานความผิดสำคัญ
เปรียบเทียบ 24 - 30 เม.ย.60

| ฆ่าผู้อื่น (คดีอุกฉกรรจ์) | พยายามฆ่า | ทำร้ายร่างกาย | ข่มขืนกระทำ ชำเรา |
|------------------------------|---------------|---------------|----------------------|
| รับแจ้ง (ราย) | รับแจ้ง (ราย) | รับแจ้ง (ราย) | รับแจ้ง (ราย) |
| 35 | 45 | 168 | 54 |
| ลดลง | ลดลง | ลดลง | ลดลง |
| 12 | 24 | 73 | 15 |
| ราย | ราย | ราย | ราย |
| (-25.53%) | (-34.78%) | (-30.29%) | (-21.74%) |

กลุ่มที่ 2 ทรัพย์



24 - 30 เม.ย.60 - 7 พ.ค.60

1 - 7 พ.ค.60

| | | |
|--------------|-----------|---------|
| รับแจ้ง ลดลง | 264 ราย | -20.69% |
| รับแจ้ง | 1,012 ราย | |
| จับกุม | 473 ราย | 46.74% |

ฐานความผิดสำคัญ
เปรียบเทียบ 24 - 30 เม.ย.60

| ปล้นทรัพย์ (คดีอุกฉกรรจ์) | ชิงทรัพย์ | วิ่งราวทรัพย์ | ลักทรัพย์ |
|------------------------------|---------------|---------------|---------------|
| รับแจ้ง (ราย) | รับแจ้ง (ราย) | รับแจ้ง (ราย) | รับแจ้ง (ราย) |
| 6 | 19 | 18 | 461 |
| เพิ่มขึ้น | เพิ่มขึ้น | ลดลง | ลดลง |
| 2 | 3 | 10 | 125 |
| ราย | ราย | ราย | ราย |
| (50.00%) | (18.75%) | (-35.71%) | (-21.33%) |

โจรกรรมรถยนต์ / จักรยานยนต์



โจรกรรมรถยนต์

รับแจ้ง 3 ราย

เพิ่มขึ้น 1 ราย (50.00%)



โจรกรรมรถจักรยานยนต์

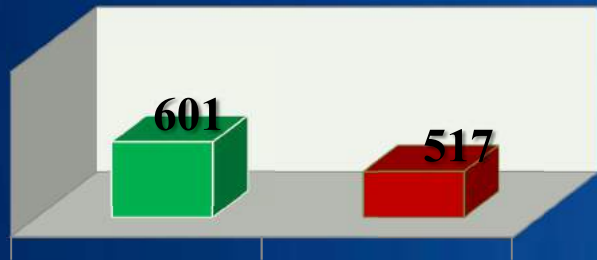
รับแจ้ง 45 ราย

ลดลง 4 ราย (-8.16%)

ราย คน

ราย คน

กลุ่มที่ 3 ฐานความผิดพิเศษ



24 - 30 เม.ย.60 - 7 พ.ค.60

1 - 7 พ.ค.60

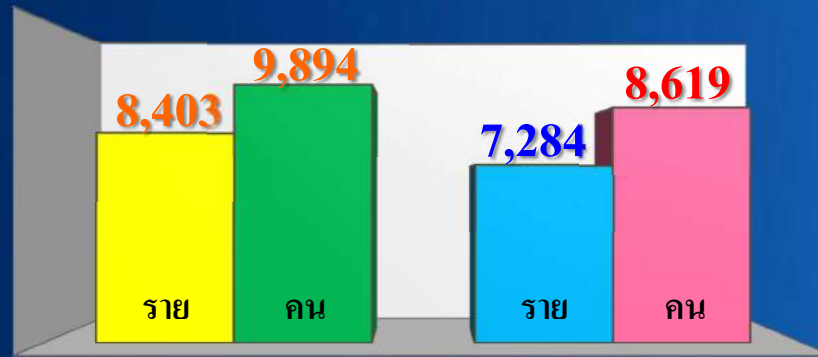
| | | |
|--------------|---------|----------|
| รับแจ้ง ลดลง | 84 ราย | -13.98 % |
| รับแจ้ง | 517 ราย | |
| จับกุม | 250 ราย | 48.36 % |

ฐานความผิดสำคัญ
เปรียบเทียบ 24 - 30 เม.ย.60

| พ.ร.บ. ค้ามนุษย์ ฯ | พ.ร.บ.คุ้มครองเด็ก ฯ | พ.ร.บ.ป่าไม้ ฯ | พ.ร.บ.ห้ามเรียกดอกเบี้ยเกินอัตรา ฯ |
|--------------------|----------------------|----------------|------------------------------------|
| รับแจ้ง (ราย) | รับแจ้ง (ราย) | รับแจ้ง (ราย) | รับแจ้ง (ราย) |
| 9 | 26 | 156 | 26 |
| เพิ่มขึ้น | เพิ่มขึ้น | ลดลง | ลดลง |
| 4 | 10 | 59 | 2 |
| ราย | ราย | ราย | ราย |
| (80.00%) | (62.50%) | (-27.44%) | (-7.14%) |



กลุ่มที่ 4 คดีที่รัฐเป็นผู้เสียหาย

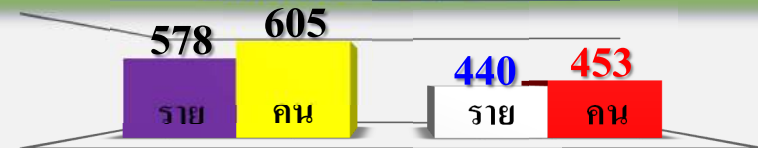


24 - 30 เม.ย. 60

1 - 7 พ.ค. 60

จับกุม 7,284 ราย
ลดลง 1,119 ราย (-13.32%)

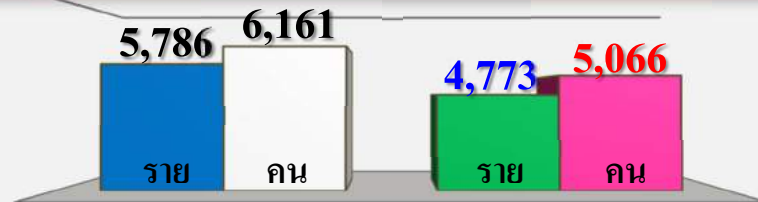
อาวุธปืนและวัตถุระเบิด
จับกุม 440 ราย
ลดลง 138 ราย (-23.88%)



24 - 30 เม.ย. 60

1 - 7 พ.ค. 60

ยาเสพติด
จับกุม 4,773 ราย
ลดลง 1,013 ราย (-17.51%)



24 - 30 เม.ย. 60

1 - 7 พ.ค. 60