

สรุปสถานภาพอาชญากรรม

1 – 31 ต.ค.60



กองแผนงานอาชญากรรม
สำนักงานยุทธศาสตร์ตำรวจ



POLICE LINE DO NOT CROSS

POLICE LINE DO NOT CROSS



สถานภาพอาชญากรรม

86.94%

88.81%

คดีรับคำร้องทุกข์

1 – 31 ต.ค.60

53,669

46,658

45,459

40,371

รับแจ้ง

จับกุม

รับแจ้ง

จับกุม

1 – 30 ก.ย.60

1 – 31 ต.ค.60

รับคำร้องทุกข์ทั้งสิ้น

45,459

คดี

จับได้

40,371

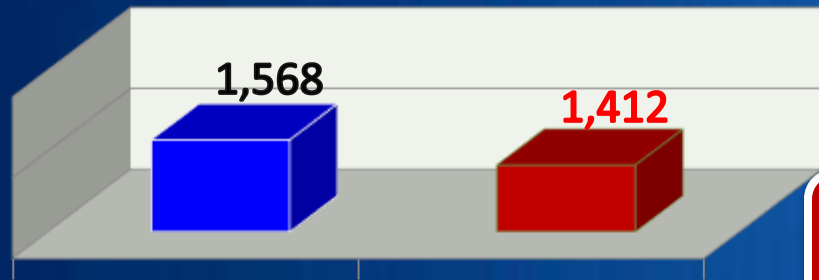
คดี

ผลการปฏิบัติ

88.81%



กลุ่มที่ 1 ชีวิต ร่างกาย เพศ



1 - 30 ก.ย.60

1 - 31 ต.ค.60

1 - 31 ต.ค.60

รับแจ้ง ลดลง

-156 ราย

-9.95%

รับแจ้ง

1,412 ราย

จับกุม

894 ราย

63.31%

ฐานความผิดสำคัญ
เปรียบเทียบ 1 - 30 ก.ย.60

ฆ่าผู้อื่น
(คดีอุกฉกรรจ์)

พยายามฆ่า

ทำร้ายร่างกาย

ข่มขืนกระทำ
ชำเรา

รับแจ้ง (ราย)

109

ลดลง

-40

ราย

(-26.85%)

รับแจ้ง (ราย)

175

เพิ่มขึ้น

31

ราย

(21.53%)

รับแจ้ง (ราย)

798

ลดลง

-57

ราย

(-6.67%)

รับแจ้ง (ราย)

188

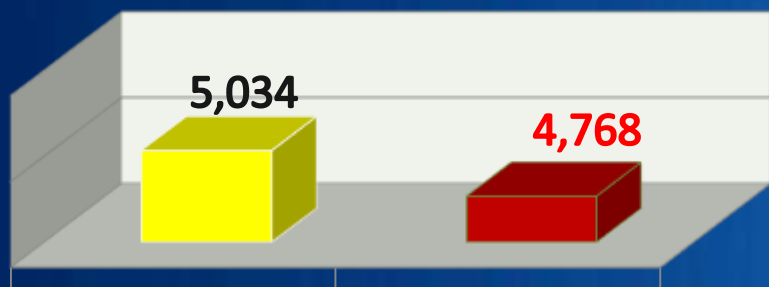
ลดลง

-29

ราย

(-13.36%)

กลุ่มที่ 2 ทรัพย์



1 - 30 ก.ย.60

1 - 31 ต.ค.60

1 - 31 ต.ค.60

รับแจ้ง **ลดลง**

-266 ราย

-5.28%

รับแจ้ง

4,768 ราย

จับกุม

2,446 ราย

51.30%

ฐานความผิดสำคัญ

เปรียบเทียบ 1 - 30 ก.ย.60

ปล้นทรัพย์
(คดีอุกฉกรรจ์)

ชิงทรัพย์

วิ่งราวทรัพย์

ลักทรัพย์

รับแจ้ง (ราย)

รับแจ้ง (ราย)

รับแจ้ง (ราย)

รับแจ้ง (ราย)

8

61

94

2,285

เพิ่มขึ้น

3

ราย

(60.00%)

เพิ่มขึ้น

13

ราย

(27.08%)

ลดลง

-17

ราย

(-15.32%)

ลดลง

-93

ราย

(-3.91%)

โจรกรรมรถยนต์



โจรกรรมรถยนต์

รับแจ้ง 27 ราย

ลดลง -5 ราย (-15.63%)

พื้นที่ที่มีการโจรกรรมรถยนต์มากที่สุดรอบเดือนตุลาคม

ตำรวจภูธรจังหวัดปทุมธานี ตำรวจภูธรภาค 1 จำนวน 4 คดี

ตำรวจภูธรจังหวัดศรีสะเกษ ตำรวจภูธรภาค 3 จำนวน 2 คดี

ตำรวจภูธรจังหวัดนครปฐม ตำรวจภูธรภาค 7 จำนวน 2 คดี

กองบังคับการตำรวจนครบาล 3 จำนวน 2 คดี



โจรกรรมรถจักรยานยนต์



โจรกรรมรถจักรยานยนต์

รับแจ้ง 180 ราย

เพิ่มขึ้น 30 ราย (20.00%)

พื้นที่ที่มีการโจรกรรมรถจักรยานยนต์มากที่สุดรอบเดือนตุลาคม

กองบังคับการตำรวจนครบาล 5 จำนวน 11 คดี

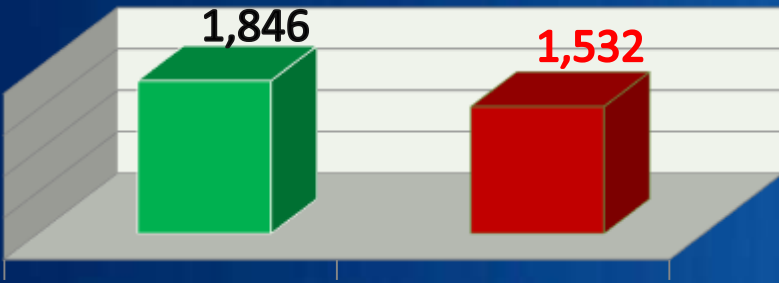
ตำรวจภูธรจังหวัดสงขลา ตำรวจภูธรภาค 9 จำนวน 10 คดี

ตำรวจภูธรจังหวัดศรีสะเกษ ตำรวจภูธรภาค 3 จำนวน 9 คดี

กองบังคับการตำรวจนครบาล 7 จำนวน 8 คดี



กลุ่มที่ 3 ฐานความผิดพิเศษ




1 - 30 ก.ย.60 1 - 31 ต.ค.60

1 - 31 ต.ค.60

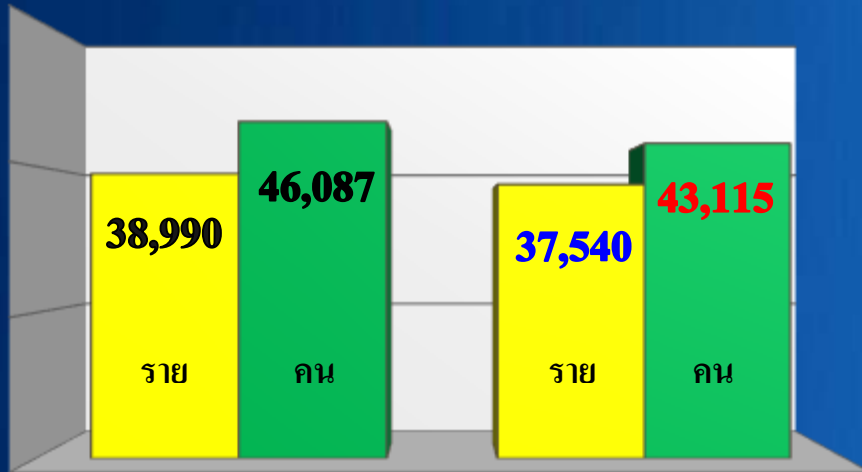
รับแจ้ง ลดลง	-314 ราย	-17.01%
รับแจ้ง	1,532 ราย	
จับกุม	811 ราย	52.94%

ฐานความผิดสำคัญ
เปรียบเทียบ 1 - 30 ก.ย.60

- พ.ร.บ. ค้ามนุษย์ ฯ
- พ.ร.บ.คุ้มครองเด็ก ฯ
- พ.ร.บ.ป่าไม้ ฯ
- พ.ร.บ.ห้ามเรียกดอกเบี้ยเกินอัตรา ฯ



กลุ่มที่ 4 คดีที่รัฐเป็นผู้เสียหาย




1 - 30 ก.ย.60

1 - 31 ต.ค.60

จับกุม 37,540 ราย
 ลดลง -1,450 ราย (-3.72%)

อาวุธปืนและวัตถุระเบิด
 จับกุม 2,864 ราย ลดลง -258 ราย (-8.26%)



1 - 30 ก.ย.60

1 - 31 ต.ค.60

ยาเสพติด
 จับกุม 28,339 ราย ลดลง -1,135 ราย (-3.85%)



1 - 30 ก.ย.60

1 - 31 ต.ค.60