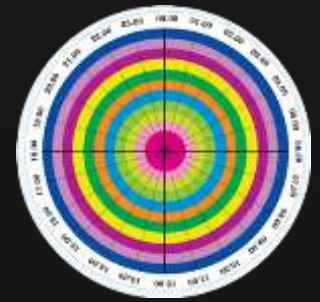


# สรุปสถานภาพอาชญากรรม

2 - 8 พ.ย.60



กองแผนงานอาชญากรรม  
สำนักงานยุทธศาสตร์ตำรวจ



POLICE LINE DO NOT CROSS

POLICE LINE DO NOT CROSS

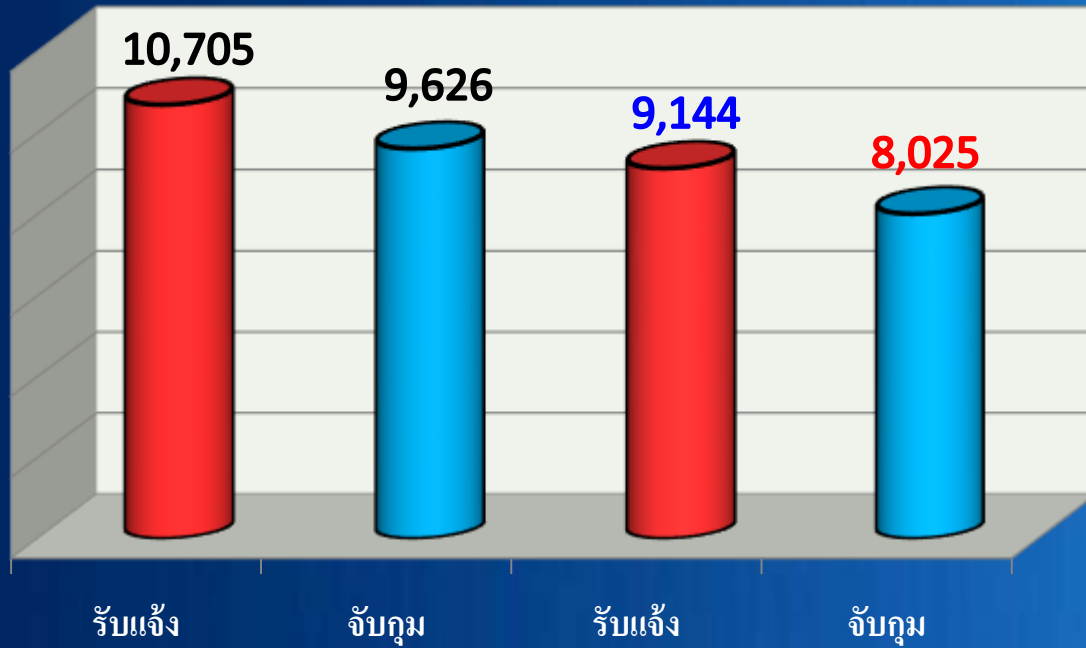


# สถานภาพอาชญากรรม

89.92%

87.76%

คดีรับคำร้องทุกข์  
2 – 8 พ.ย.60



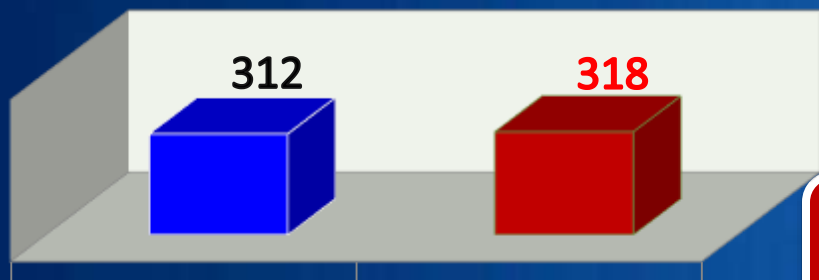
รับคำร้องทุกข์ทั้งสิ้น	9,144	คดี
จับได้	8,025	คดี
ผลการปฏิบัติ	87.76%	

26 ต.ค. - 1 พ.ย.60

2 - 8 พ.ย.60



# กลุ่มที่ 1 ชีวิต ร่างกาย เพศ



ฐานความผิดสำคัญ  
เปรียบเทียบ 26 ต.ค. - 1 พ.ย.60

ฆ่าผู้อื่น  
(คดีอุกฉกรรจ์)

พยายามฆ่า

ทำร้ายร่างกาย

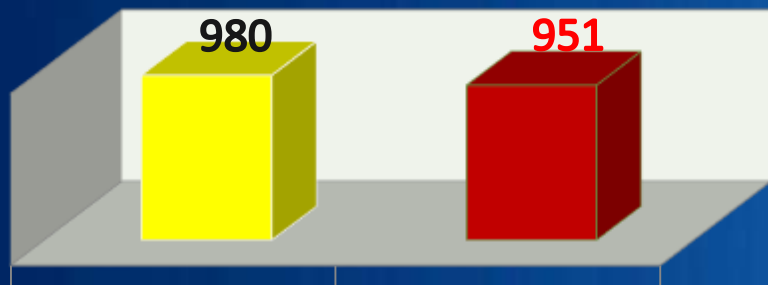
ข่มขืนกระทำ  
ชำเรา

26 ต.ค. - 1 พ.ย.60      2 - 8 พ.ย.60

2 - 8 พ.ย.60



## กลุ่มที่ 2 ทรัพย์สิน



26 ต.ค. - 1 พ.ย.60      2 - 8 พ.ย.60

2 - 8 พ.ย.60

รับแจ้ง **ลดลง**

-29 ราย

-2.96%

รับแจ้ง

951 ราย

จับกุม

452 ราย

47.53%

ฐานความผิดสำคัญ  
เปรียบเทียบ 26 ต.ค. - 1 พ.ย.60

ปล้นทรัพย์  
(คดีอุกฉกรรจ์)

รับแจ้ง (ราย)

1

ลดลง

-1

ราย

(-50.00%)

ชิงทรัพย์

รับแจ้ง (ราย)

19

เพิ่มขึ้น

7

ราย

(58.33%)

วิ่งราวทรัพย์

รับแจ้ง (ราย)

21

ลดลง

-5

ราย

(-19.23%)

ลักทรัพย์

รับแจ้ง (ราย)

437

ลดลง

-24

ราย

(-5.21%)

# โจรกรรมรถยนต์



โจรกรรมรถยนต์

รับแจ้ง 5 ราย  
คงที่

# พื้นที่ที่มีการโจรกรรมรถยนต์มากที่สุดรอบสัปดาห์

ตำรวจภูธรจังหวัดระยอง ตำรวจภูธรภาค 2 จำนวน 1 คดี

ตำรวจภูธรจังหวัดกาญจนบุรี ตำรวจภูธรภาค 7 จำนวน 1 คดี

ตำรวจภูธรจังหวัดนนทบุรี ตำรวจภูธรภาค 1 จำนวน 1 คดี

กองบังคับการตำรวจนครบาล 9 จำนวน 1 คดี



# โจรกรรมรถจักรยานยนต์



โจรกรรมรถจักรยานยนต์

รับแจ้ง 48 ราย

เพิ่มขึ้น 9 ราย (23.08%)

พื้นที่ที่มีการโจรกรรมรถจักรยานยนต์มากที่สุดรอบสัปดาห์

**กองบังคับการตำรวจนครบาล 3 จำนวน 4 คดี**

**ตำรวจภูธรจังหวัดตราด ตำรวจภูธรภาค 2 จำนวน 3 คดี**

**ตำรวจภูธรจังหวัดลพบุรี ตำรวจภูธรภาค 1 จำนวน 2 คดี**


**กองบังคับการตำรวจนครบาล 4 จำนวน 2 คดี**





# กลุ่มที่ 3 ฐานความผิดพิเศษ

ฐานความผิดสำคัญ  
เปรียบเทียบ 26 ต.ค. - 1 พ.ย.60



26 ต.ค. - 1 พ.ย.60      2 - 8 พ.ย.60

2 - 8 พ.ย.60

- พ.ร.บ. ค้ามนุษย์ ฯ
- พ.ร.บ. คุ้มครองเด็ก ฯ
- พ.ร.บ. ป่าไม้ ฯ
- พ.ร.บ. ห้ามเรียก ดอกเบี้ย เกินอัตรา ฯ

รับแจ้ง (ราย)

รับแจ้ง (ราย)

รับแจ้ง (ราย)

รับแจ้ง (ราย)

1

3

105

26

ลดลง

ลดลง

เพิ่มขึ้น

ลดลง

รับแจ้ง **ลดลง**

-47 ราย

-12.81%

-1

-35

2

-13

รับแจ้ง

320 ราย

ราย

ราย

จับกุม

175 ราย

54.69%

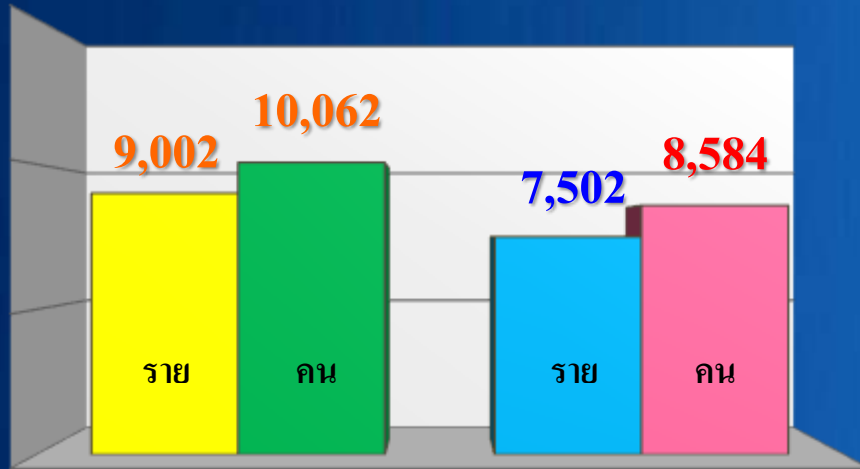
(-50.00%)

(-92.11%)

(1.94%)

(-33.33%)

# กลุ่มที่ 4 คดีที่รัฐเป็นผู้เสียหาย



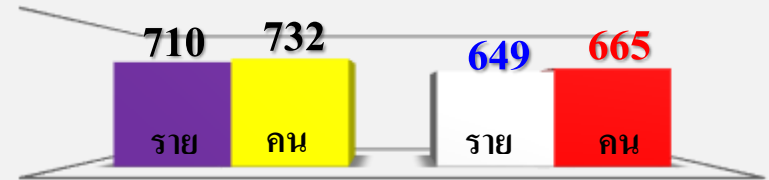
26 ต.ค. - 1 พ.ย.60

2 - 8 พ.ย.60

จับกุม 7,502 ราย  
 ลดลง -1,500 ราย (-16.66%)

## อาวุธปืนและวัตถุระเบิด

จับกุม 649 ราย ลดลง -61 ราย (-8.59%)



26 ต.ค. - 1 พ.ย.60

2 - 8 พ.ย.60

## ยาเสพติด

จับกุม 6,228 ราย ลดลง -310 ราย (-5.01%)



26 ต.ค. - 1 พ.ย.60

2 - 8 พ.ย.60